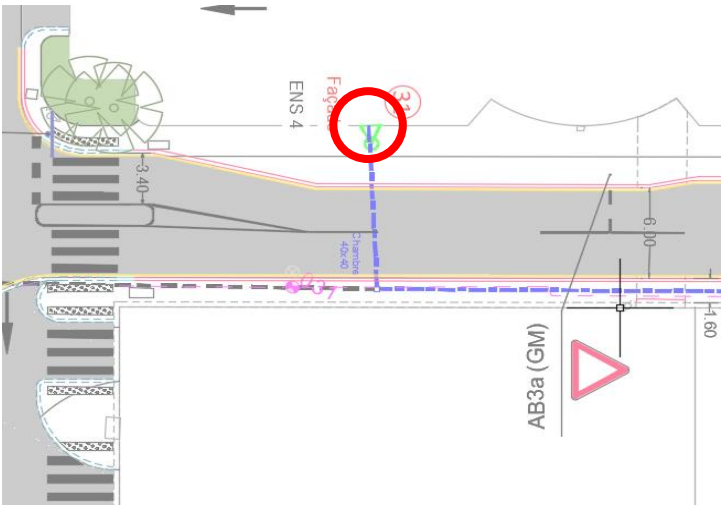

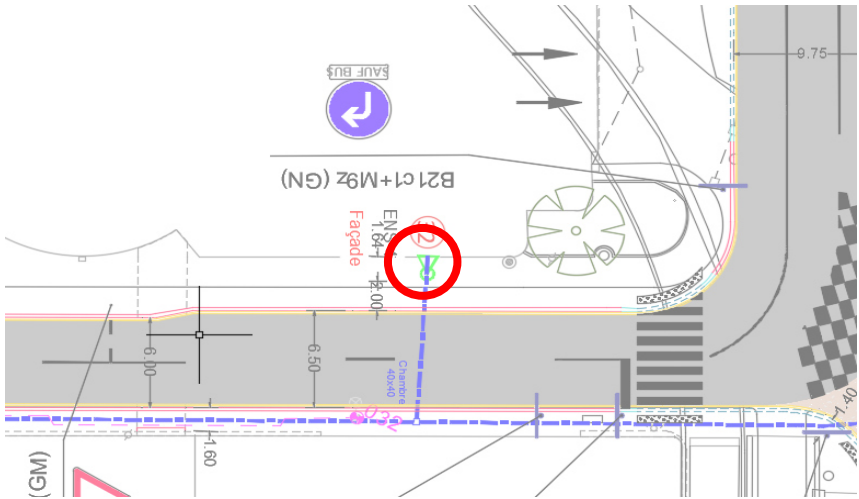



**Hub multimodal de Strasbourg  
Transformation du secteur des Halles**

**Dossier d'enquête publique préalable  
à l'institution de servitude d'ancrage  
en façade pour l'éclairage public**

**Annexe  
Fiches d'ancrages**

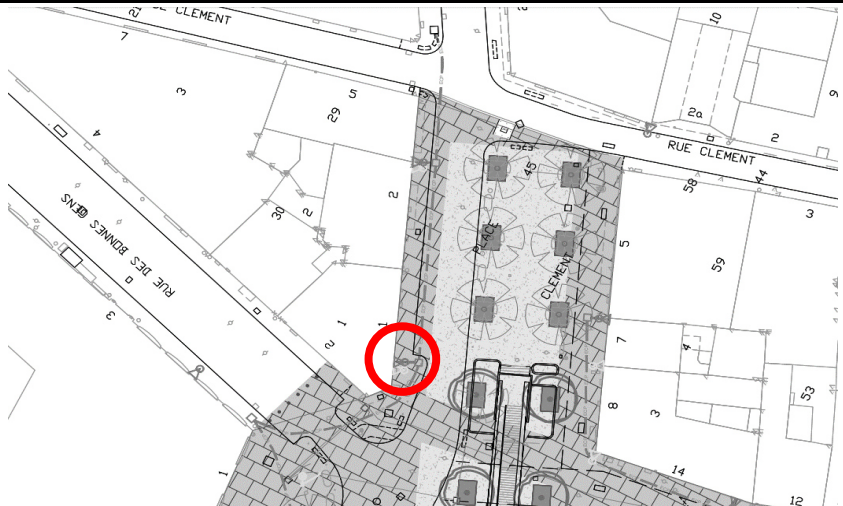

<b>N°1</b>	Rue de l'ancienne Gare Strasbourg
Extrait de plan	
Photo et positionnement des ancrages	
Description	Fixation d'un luminaire avec crosse à 8m de hauteur et mise en place du cable d'alimentation sur la façade

N°2	Rue de l'ancienne Gare Strasbourg
Extrait de plan	
Photo et positionnement des ancrages	
Description	Fixation d'un luminaire avec crosse à 8m de hauteur et mise en place du cable d'alimentation sur la façade

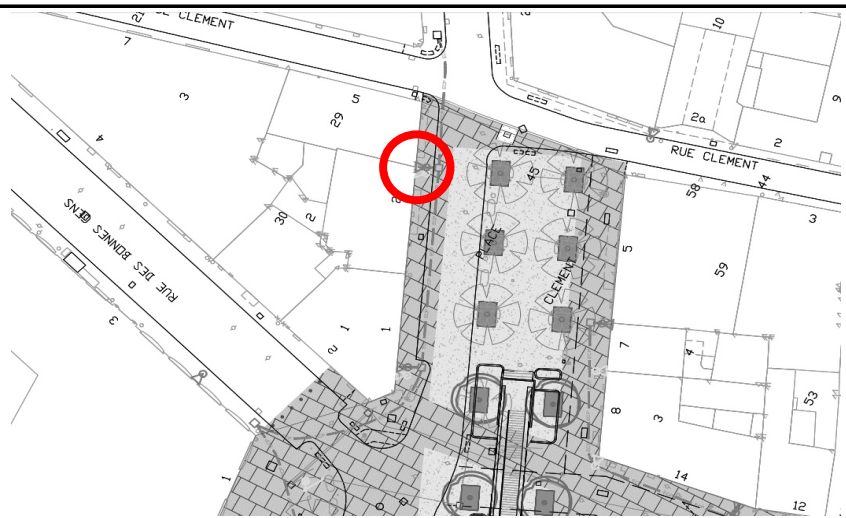



N°3	16 Rue des halles Strasbourg
Extrait de plan	
Photo et positionnement des ancrages	
	 <p>Implantation lumineuse (Hauteur 6m)</p> <p>Cheminement d'alimentation</p>
Description	Fixation d'un luminaire avec crosse à 6m de hauteur et mise en place du cable d'alimentation sur la façade



N°4	1 Place Clément Strasbourg
Extrait de plan	
Photo et positionnement des ancrages	
	
Description	Fixation d'un luminaire avec crose à 6m de hauteur et mise en place du câble d'alimentation sur la façade



N°5	2 Place Clément Strasbourg
Extrait de plan	
Photo et positionnement des ancrages	
 <p>Implantation lumineuse (Hauteur 6m)</p> <p>Cheminement d'alimentation</p>	
Description	Fixation d'un luminaire avec crosse à 6m de hauteur et mise en place du câble d'alimentation sur la façade



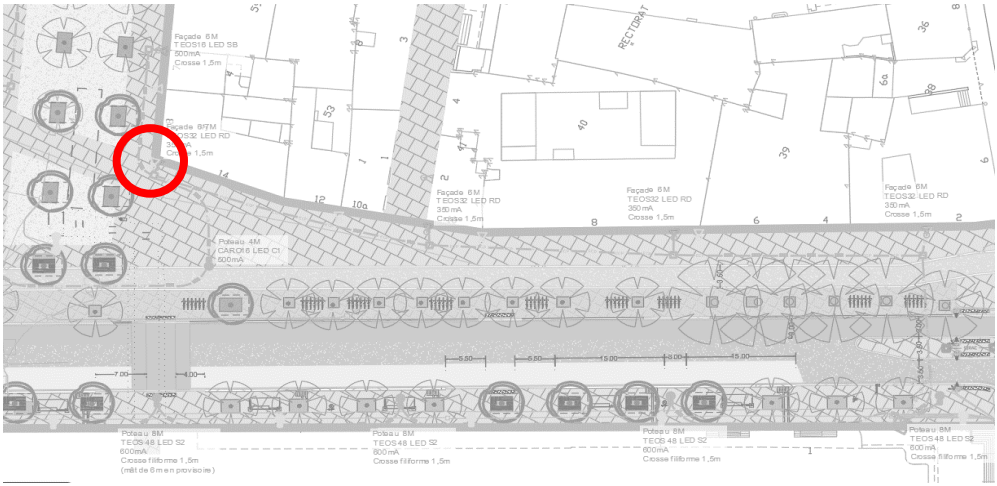
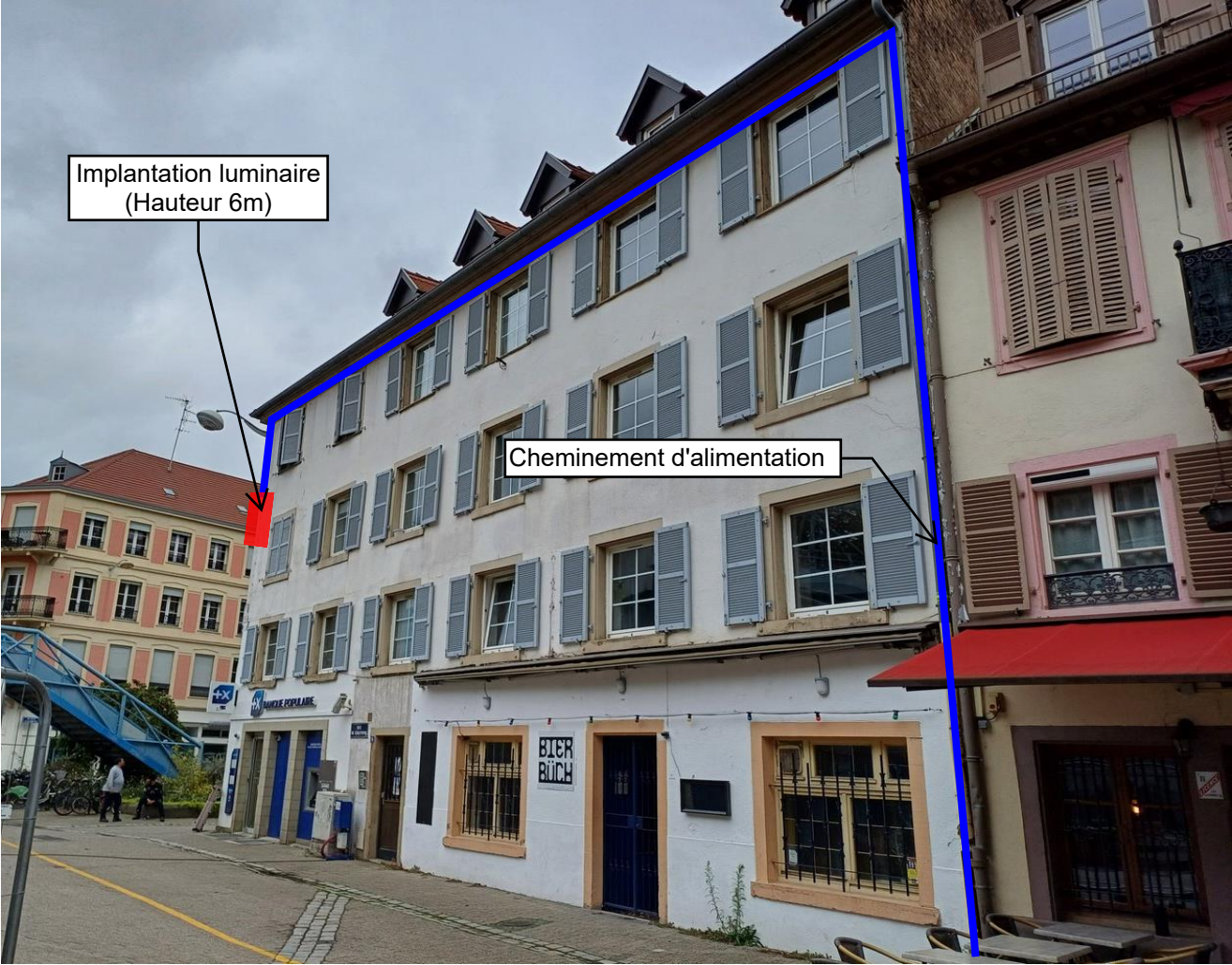
N°6	5 Place Clément Strasbourg
Extrait de plan	

Photo et positionnement des ancrages



Description	Fixation d'un luminaire avec crose à 6m de hauteur et mise en place du câble d'alimentation sur la façade
-------------	---



N°7	14 Rue de Sébastopol Strasbourg
Extrait de plan	
Photo et positionnement des ancrages	
 <p>Implantation lumineuse (Hauteur 6m)</p> <p>Cheminement d'alimentation</p>	
Description	Fixation d'un luminaire avec crosse à 6m de hauteur et mise en place du cable d'alimentation sur la façade



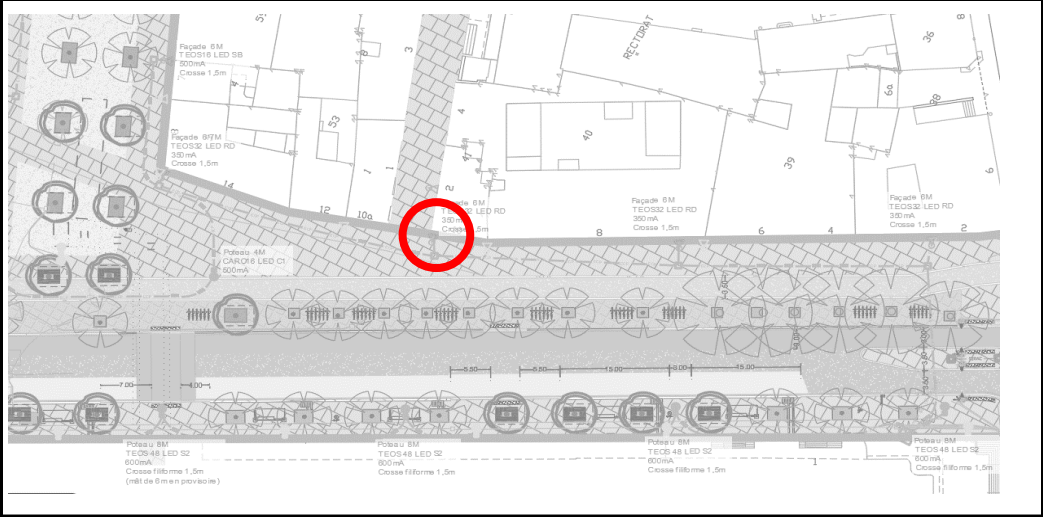

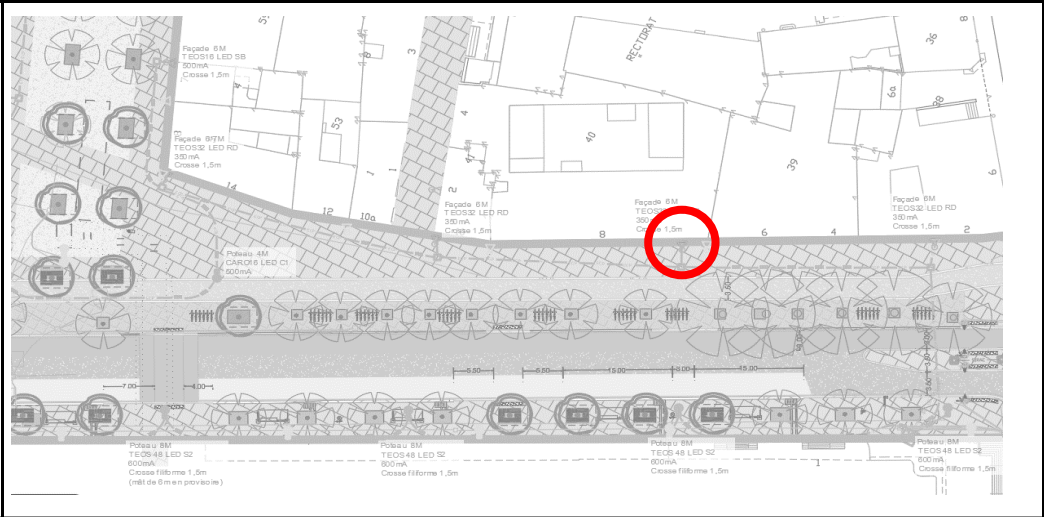

<p>N°8</p>	<p>10 Rue de Sébastopol Strasbourg</p>
<p>Extrait de plan</p>	

Photo et positionnement des ancrages



<p>Description</p>	<p>Fixation d'un luminaire avec crosse à 6m de hauteur et mise en place du cable d'alimentation sur la façade</p>
--------------------	---



N°9	8 Rue de Sébastopol Strasbourg
Extrait de plan	
Photo et positionnement des ancrages	
Description	Fixation d'un luminaire avec crosse à 6m de hauteur et mise en place du cable d'alimentation sur la façade



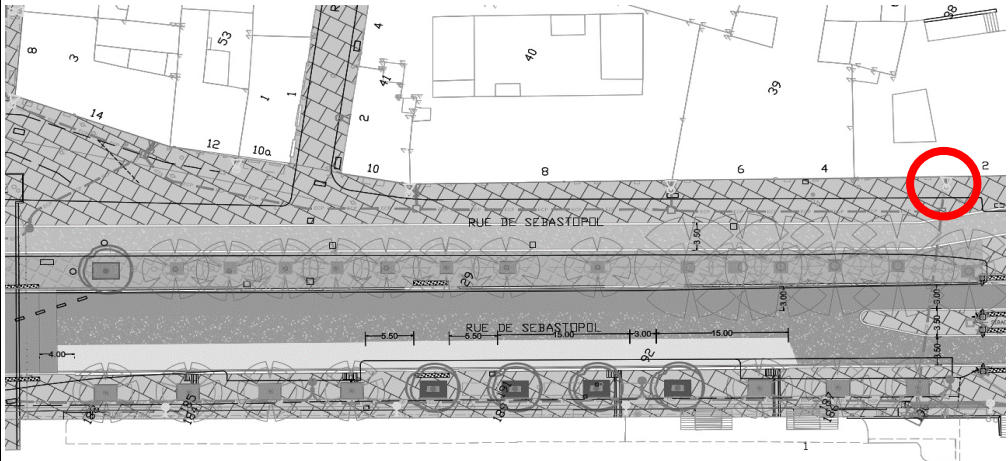

N°10	2 Rue de Sébastopol Strasbourg
Extrait de plan	

Photo et positionnement des ancrages



Description	Fixation d'un luminaire avec crosse à 6m de hauteur et mise en place du cable d'alimentation sur la façade
-------------	--