

EUROMETROPOLE DE STRASBOURG

1, parc de l'Etoile 67076 Strasbourg Cedex - tél. : 03.68.98.50.00

DUT - PFI - DEPARTEMENT DOMANIALITE PUBLIQUE

PLAN D'ALIGNEMENT

Référence : DDP - 11.11.1524

SCHILTIGHEIM

Dossier 2

Secteur Ouest

Section 49, 50 et 51

Strasbourg, le **22 NOV. 2022**

Corinne LINCONTANG-BOUDJEMA
Cheffe de service adjointe
Julien ETIENNE
Chef de service

Vu, le **22 NOV. 2022**

Bertrand Pimmel
Commissaire Enquêteur

Commissaire-enquêteur

Echelle

20 m



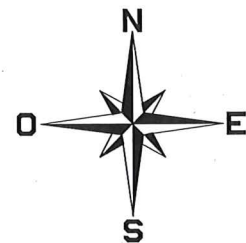
Projet établi le : 18/07/2022

Modifié le :





Modifié le :

Dessiné par :

Aurélia PERRY



LEGENDE

-  alignement légal en vigueur et maintenu
-  alignement proposé
-  alignement à supprimer
-  limite de section cadastrale

Strasbourg.eu
eurométropole

Plan original à l'échelle du 1/2250 - pour les copies, se reporter à l'échelle graphique

